DIFUSIÓN DE LOS RESULTADOS DE LA ECCO Y DE LAS PTCCO 2023 AL PERSONAL DE LA INSTITUCIÓN

AÑO DE 2024 Felipe Carrillo PUERTO
BENEMÉRITO DEL PROLETARIADO, REVOLUCIONARIO Y DEFENSOR DEL MAYAB

ESTADOS UNIDOS MEXICANOS
GOBIERNO DE MÉXICO

CEPROPIE

DATOS SOCIODEMOGRÁFICOS

¿La persona encuestada es? / 2023

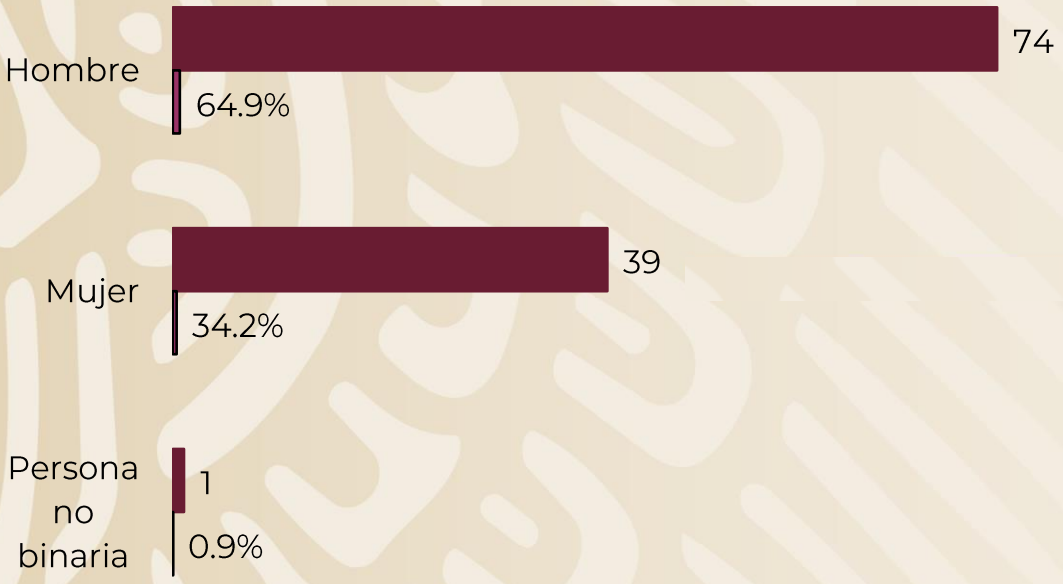

¿Cuántos años cumplidos tiene usted? /2023

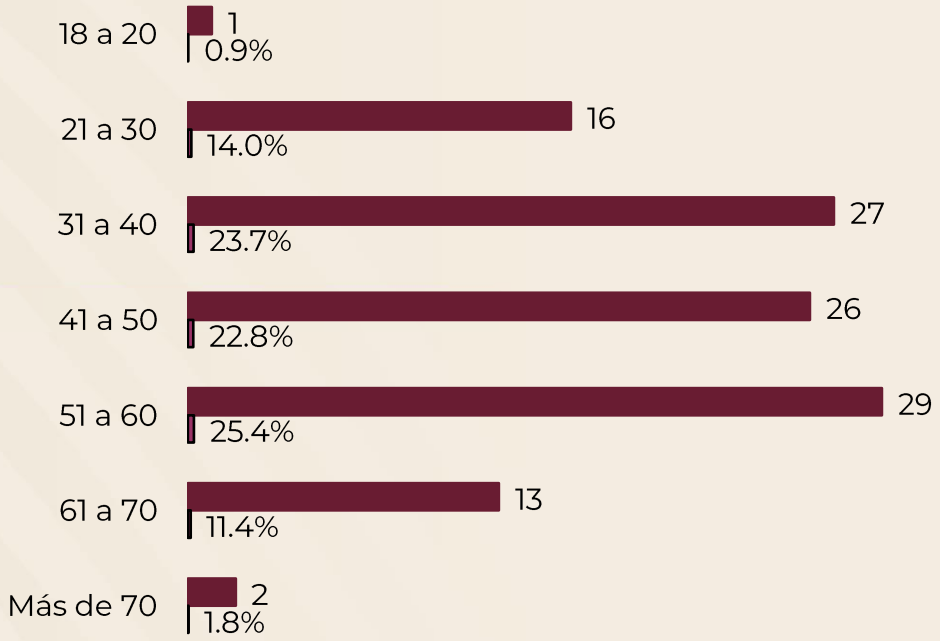

2024 AÑO DE Felipe Carrillo PUERTO
BENEMÉRITO DEL PROLETARIADO, REVOLUCIONARIO Y DEFENSOR DEL MAYAB

ESTADOS UNIDOS MEXICANOS
GOBIERNO DE MÉXICO

CEPROPIE

DATOS SOCIODEMOGRÁFICOS

¿Hasta que nivel escolar estudió usted? /2023

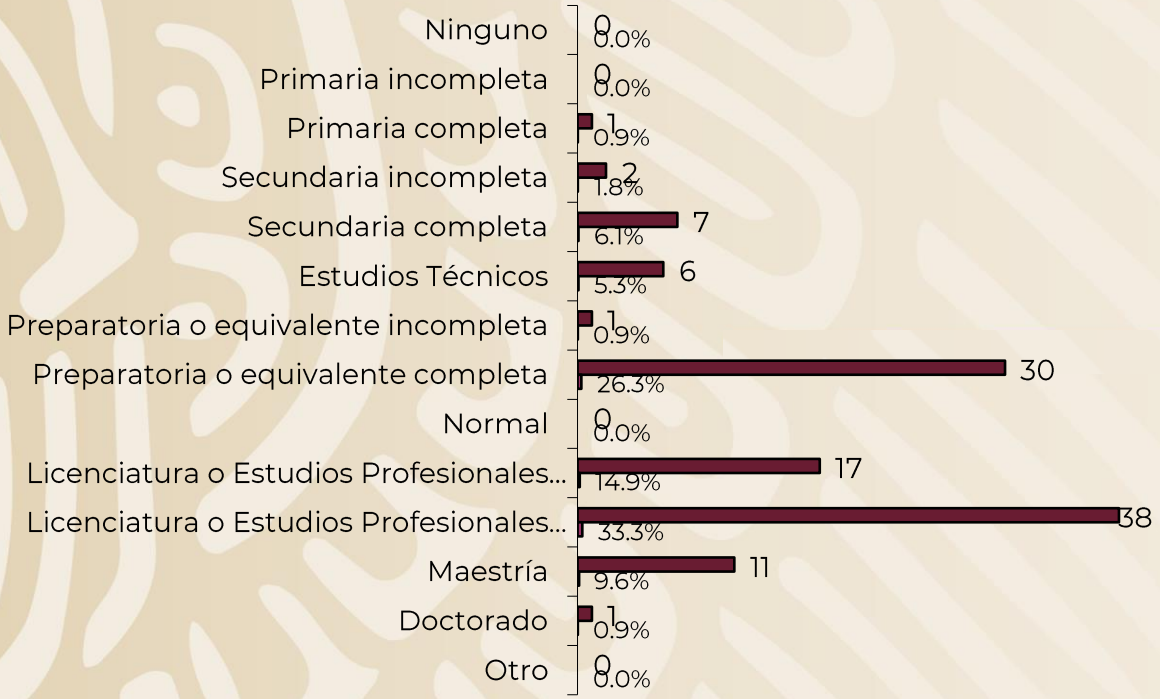

¿Cuál es el nivel del puesto que desempeña usted actualmente? / 2023



2024 AÑO DE Felipe Carrillo PUERTO
BENEMÉRITO DEL PROLETARIADO, REVOLUCIONARIO Y DEFENSOR DEL MAYAB

GOBIERNO DE MÉXICO

CEPROPIE

RESULTADOS DE LA ENCUESTA

FACTORES INSTITUCIONALES MEJOR CALIFICADOR vs LA ADMINISTRACIÓN PÚBLICA FEDERAL

CVO	Factor	Índice 2023	APF	Análisis
1	125 Servicio Profesional de Carrera	78.41	76.12	2.29 ↑
2	113 Derechos humanos	84.22	83.44	0.78 ↑
3	114 Emergencias	77.46	76.88	0.58 ↑
4	116 Gestión pública	78.57	78.17	0.4 ↑
5	117 Identidad con la institución	88.2	84.99	3.21 ↑
6	118 Igualdad de género	84.26	82.69	1.57 ↑
7	119 Integridad y no discriminación	82.31	82.31	0 =
8	120 Liderazgo	80.11	79.17	0.94 ↑
9	123 Orientación a la ciudadanía	83.82	81.54	2.28 ↑
10	126 Trabajo en equipo	84.38	82.98	1.49 ↑
11	128 Valores	84.4	82.54	1.86 ↑

RESULTADOS DE LA ENCUESTA

ANÁLISIS CUALITATIVO DE LOS COMENTARIOS Y SUGERENCIAS

FORTALEZAS IDENTIFICADAS	COMENTARIOS
La encuesta como forma de expresión	2
Opinión sobre aspectos de la organización	9
Total	11
ÁREAS DE OPORTUNIDAD IDENTIFICADAS	
Necesidades de reconocimiento	1
Mejora en los procesos de atención a denuncias	1
Aspectos de la organización	1
Total	3

CEPROPIE

RESULTADOS DE LA ENCUESTA

COMPARATIVO ÍNDICE GLOBAL INSTITUCIONAL

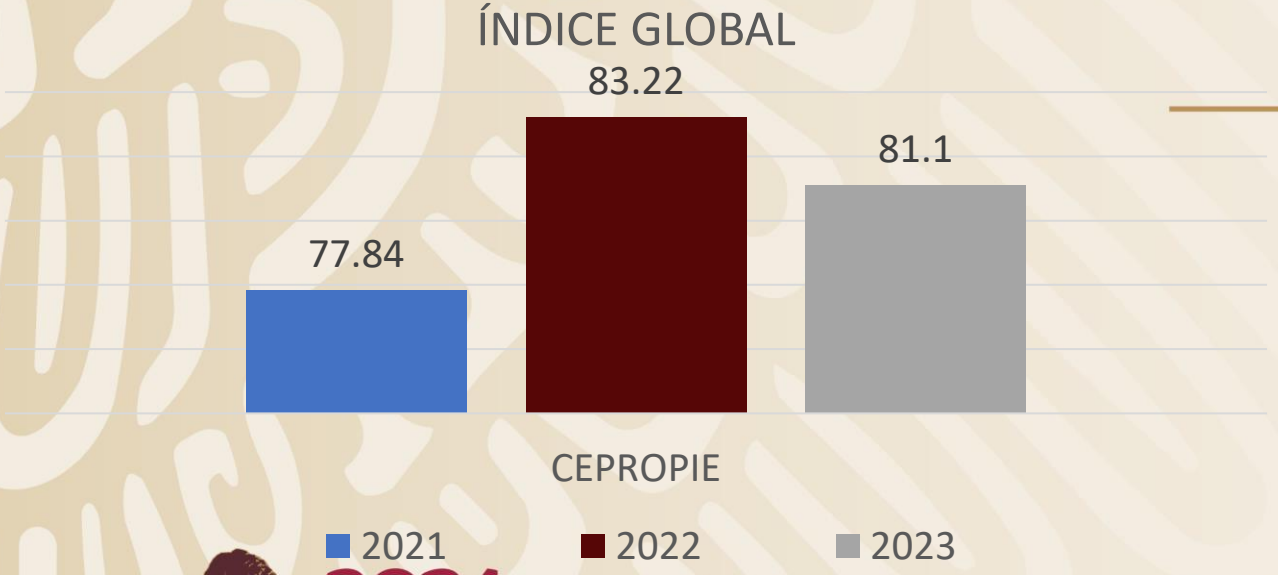

ANÁLISIS:

Se observa que en el comparativo del índice global del 2021 al 2022, incrementó en 5.38 puntos porcentuales, y del 2022 al 2023, el índice marca una disminución de 2.12 puntos porcentuales, lo que refleja una disminución del 39.4% en comparación al incremento del 2021 al 2022.

Es importante realizar el análisis detallado de cada uno de los factores para identificar con mayor detenimiento las áreas a mejorar y crear las estrategias para la implementación de las Prácticas de Transformación eficaces, que se reflejen en la perspectiva de los Servidores Públicos que laboran en este Centro.

AÑO DE 2024 Felipe Carrillo PUERTO BENEMÉRITO DEL PROLETARIADO, REVOLUCIONARIO Y DEFENSOR DEL MAYAB

CEPROPIE

RESULTADOS DE LA ENCUESTA

COMPARATIVO POR CUADRANTE INSTITUCIONAL

Cuadrantes Modelo Tichy Resultados 2022 Centro de Producción de Programas Informativos y Especiales			
Sistemas	Organizacional y estratégico	Estructura y procedimientos	Personas
Técnico	C1 Política de gobierno	C4 Tareas y responsabilidades	C7 Profesionalización y desarrollo
	83.4	82.3	80.1
Político	C2 Gestión pública y transparencia	C5 Integridad e igualdad de género	C8 Seguridad en el trabajo
	81.8	82.0	86.5
Cultural	C3 Filosofía organizacional	C6 Relaciones laborales	C9 Servicio a la sociedad
	84.5	83.7	86.3

Cuadrantes Modelo Tichy Resultados 2023 Centro de Producción de Programas Informativos y Especiales			
Sistemas	Organizacional y estratégico	Estructura y procedimientos	Personas
Técnico	C1 Política de gobierno	C4 Tareas y responsabilidades	C7 Profesionalización y desarrollo
	81.7 ↓	77.9 ↓	77.4 ↓
Político	C2 Gestión pública y transparencia	C5 Integridad e igualdad de género	C8 Seguridad en el trabajo
	80.5 ↓	83.3 ↑	79.5 ↓
Cultural	C3 Filosofía organizacional	C6 Relaciones laborales	C9 Servicio a la sociedad
	81.6 ↓	82.2 ↓	86.0 ↓



CEPROPIE

RESULTADOS DE LA ENCUESTA

COMPARATIVO DE FACTORES CON RESULTADOS MÁS BAJOS EN EL 2022 INSTITUCIONAL

	Factor	Índice 2022	Índice 2023	
Gráfica comparativa Institución/Factor	Capacitación	77.72	77.45	↓
	Reconocimiento laboral	79.33	74.63	↓
	Evaluación del desempeño	79.61	77.35	↓
	Integridad y no discriminación	80.14	82.31	↑

AÑO DE 2024 Felipe Carrillo PUERTO
BENEMÉRITO DEL PROLETARIADO, REVOLUCIONARIO Y DEFENSOR DEL MAYAB

CEPROPIE

RESULTADOS DE LA ENCUESTA

COMPARATIVO ÍNDICE GLOBAL INSTITUCIONAL vs APF

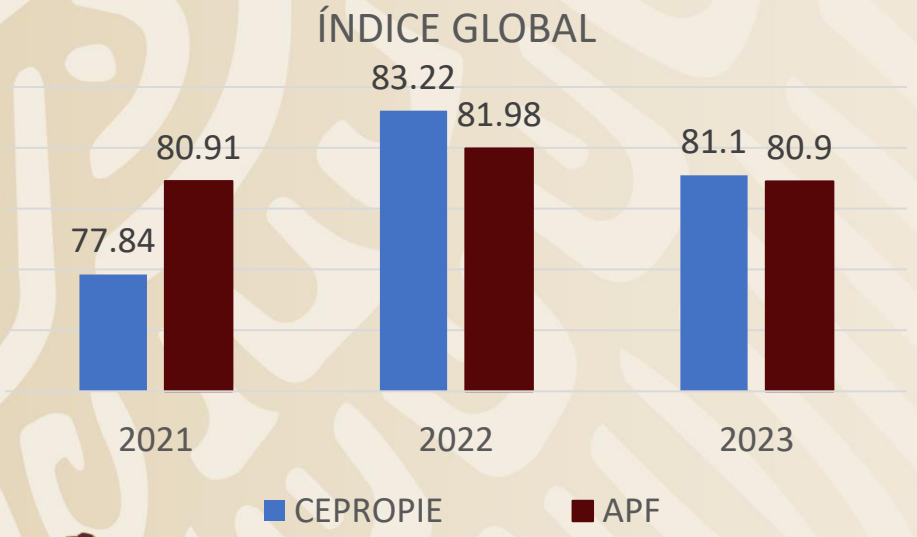

ANÁLISIS:

Se observa que en el comparativo del índice global 2023 de la Institución vs la APF, en el 2021 presentó una diferencia de 3.07 puntos porcentuales por debajo de la APF, en el 2022 de 1.24 puntos por encima de la APF y en el 2023 de 0.2 puntos por encima de la APF.

AÑO DE 2024 Felipe Carrillo PUERTO
BENEMÉRITO DEL PROLETARIADO, REVOLUCIONARIO Y DEFENSOR DEL MAYAB

CEPROPIE

RESULTADOS DE LA ENCUESTA

COMPARATIVO POR CUADRANTE INSTITUCIONAL vs APF

Cuadrantes Modelo Tichy Resultados 2023 Centro de Producción de Programas Inforativos y Especiales			
Sistemas	Organizacional y estratégico	Estructura y procedimientos	Personas
Técnico	C1 Política de gobierno	C4 Tareas y responsabilidades	C7 Profesionalización y desarrollo
	81.7 ↓	77.9 ↓	77.4 ↓
Político	C2 Gestión pública y transparencia	C5 Integridad e igualdad de género	C8 Seguridad en el trabajo
	80.5 ↓	83.3 ↑	79.5 =
Cultural	C3 Filosofía organizacional	C6 Relaciones laborales	C9 Servicio a la sociedad
	81.6 ↑	82.2 ↑	86.0 ↑

Cuadrantes Modelo Tichy Resultados 2023 APF			
Sistemas	Organizacional y estratégico	Estructura y procedimientos	Personas
Técnico	C1 Política de gobierno	C4 Tareas y responsabilidades	C7 Profesionalización y desarrollo
	82.4	79.1	78.3
Político	C2 Gestión pública y transparencia	C5 Integridad e igualdad de género	C8 Seguridad en el trabajo
	80.6	82.5	79.5
Cultural	C3 Filosofía organizacional	C6 Relaciones laborales	C9 Servicio a la sociedad
	81.5	81.0	83.3



CEPROPIE

RESULTADOS DE LA ENCUESTA

COMPARATIVO DE FACTORES CON RESULTADOS MÁS BAJOS EN EL 2023 INSTITUCIONAL vs APF

	Factor	Índice 2023	APF
Gráfica comparativa Institución/Factor	Capacitación	77.45	78.3
	Reconocimiento laboral	74.63	76.4
	Evaluación del desempeño	77.35	78.2
	Integridad y no discriminación	82.31	82.3

2024 AÑO DE Felipe Carrillo PUERTO
BENEMÉRITO DEL PROLETARIADO, REVOLUCIONARIO Y DEFENSOR DEL MAYAB

CEPROPIE

RESULTADOS DE LA ENCUESTA

COMPARATIVO ÍNDICE GLOBAL INSTITUCIONAL vs RAMO (04 SEGOB)

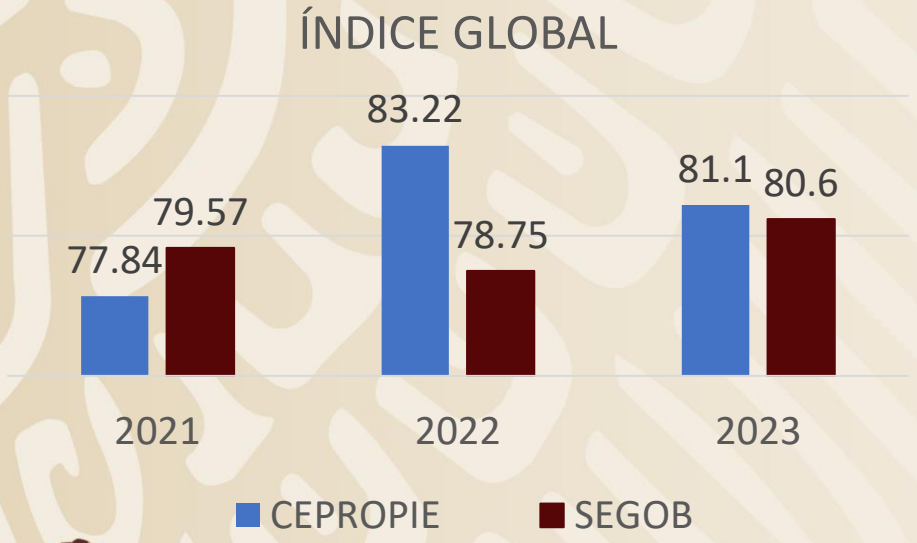

ANÁLISIS:

Se observa que en el comparativo del índice global 2023 de la Institución vs el Ramo (04 Secretaría de Gobernación-SEGOB), en el 2021 presentó una diferencia de 1.73 puntos porcentuales por debajo de la SEGOB, en el 2022 de 4.47 puntos por encima de la SEGOB y en el 2023 de 0.5 puntos por encima de la SEGOB.

AÑO DE 2024 Felipe Carrillo PUERTO
BENEMÉRITO DEL PROLETARIADO, REVOLUCIONARIO Y DEFENSOR DEL MAYAB

CEPROPIE

RESULTADOS DE LA ENCUESTA

COMPARATIVO POR CUADRANTE INSTITUCIONAL vs RAMO (04 SEGOB)

Cuadrantes Modelo Tichy Resultados 2023 Centro de Producción de Programas Inforativos y Especiales			
Sistemas	Organizacional y estratégico	Estructura y procedimientos	Personas
Técnico	C1 Política de gobierno	C4 Tareas y responsabilidades	C7 Profesionalización y desarrollo
	81.7 ↓	77.9 ↓	77.4 ↓
Político	C2 Gestión pública y transparencia	C5 Integridad e igualdad de género	C8 Seguridad en el trabajo
	80.5 ↓	83.3 ↑	79.5 ↑
Cultural	C3 Filosofía organizacional	C6 Relaciones laborales	C9 Servicio a la sociedad
	81.6 ↑	82.2 ↑	86.0 ↑

Cuadrantes Modelo Tichy Resultados 2023 Secretaría de Gobernación			
Sistemas	Organizacional y estratégico	Estructura y procedimientos	Personas
Técnico	C1 Política de gobierno	C4 Tareas y responsabilidades	C7 Profesionalización y desarrollo
	82.2	78.1	77.5
Político	C2 Gestión pública y transparencia	C5 Integridad e igualdad de género	C8 Seguridad en el trabajo
	80.7	82.6	78.9
Cultural	C3 Filosofía organizacional	C6 Relaciones laborales	C9 Servicio a la sociedad
	81.3	81.4	85.0



CEPROPIE

RESULTADOS DE LA ENCUESTA

COMPARATIVO DE FACTORES CON RESULTADOS MÁS BAJOS EN EL 2023 INSTITUCIONAL vs RAMO (04 SEGOB)

Factor		Índice 2023	SEGOB	
Gráfica comparativa Institución/Factor	Capacitación	77.45	78.6	↓
	Reconocimiento laboral	74.63	74.8	↓
	Evaluación del desempeño	77.35	76.7	↑
	Integridad y no discriminación	82.31	81.8	↑

2024 AÑO DE Felipe Carrillo PUERTO
BENEMÉRITO DEL PROLETARIADO, REVOLUCIONARIO Y DEFENSOR DEL MAYAB

RESULTADOS DE LA ENCUESTA

COMPARATIVA ENTRE INSTITUCIONES

CLAVE DEL RAMO	NOMBRE DEL RAMO	INDICE GLOBAL POR SECTOR
7	Defensa Nacional	90.1
13	Marina	89.2
37	Consejería Jurídica del Ejecutivo Federal	87.8
20	Bienestar	86.6
46	Comisión Nacional de Hidrocarburos	86.4
2	Presidencia de la República	85.8
27	Función Pública	85.7
6	Hacienda y Crédito Público	84.5
45	Comisión Reguladora de Energía	83.0
38	Consejo Nacional de Humanidades, Ciencias y Tecnologías	82.6
14	Trabajo y Previsión Social	82.3
4	Gobernación	82.1
8	Agricultura y Desarrollo Rural	81.0
36	Seguridad y Protección Ciudadana	80.1
9	Infraestructura, Comunicaciones y Transportes	79.7
47	Entidades no sectorizadas	79.7
21	Turismo	79.7
5	Relaciones Exteriores	79.5
50	Instituto Mexicano del Seguro Social	79.5
18	Energía	79.3
10	Economía	79.0
12	Salud	78.9
16	Medio Ambiente y Recursos Naturales	78.7
25	Administración Federal de Servicios Educativos en el D.F.	78.6
11	Educación Pública	77.8
15	Desarrollo Agrario, Territorial y Urbano	77.8
31	Tribunales Agrarios	77.3
48	Cultura	76.7
51	Instituto de Seguridad y Servicios Sociales de los Trabajadores	75.9

Por tu participación

¡¡¡G R A C I A S!!!

AÑO DE 2024
Felipe Carrillo PUERTO
BENEMÉRITO DEL PROLETARIADO, REVOLUCIONARIO Y DEFENSOR DEL MAYAB

ESTADOS UNIDOS MEXICANOS
GOBIERNO DE MÉXICO

CEPROPIE